



ADM - ASSOC.DESENVOL. E MELHOR.POVOA PENAFIRME
 DEMONSTRAÇÃO DOS RESULTADOS POR NATUREZAS
 PERÍODO FINDO EM 31 DE DEZEMBRO DE 2017

Contribuinte: 503551112

Moeda: EUROS

RENDIMENTOS E GASTOS	NOTAS	PERÍODOS	
		2017	2016
Vendas e serviços prestados		42.331,88	39.221,65
Subsídios, doações e legados à exploração		20.779,28	4.704,50
Variação nos inventários da produção		0,00	0,00
Trabalhos para a própria entidade		0,00	0,00
Custos das mercadorias vendidas e das matérias consumidas		15.453,35	3.393,83
Fornecimentos e serviços externos		18.947,37	33.222,96
Gastos com o pessoal		40.684,60	37.463,41
Ajustamentos de inventários (perdas/reversões)		0,00	0,00
Imparidade de dívidas a receber (perdas/reversões)		0,00	0,00
Provisões (aumentos/reduções)		0,00	0,00
Provisões específicas (aumentos/reduções)		0,00	0,00
Outras imparidades (perdas/reversões)		0,00	0,00
Aumentos/reduções de justo valor		0,00	0,00
Outros rendimentos		6.799,01	31.119,62
Outros gastos		2.334,18	2.712,29
Resultado antes de depreciações, gastos de financiamento e impostos		-7.509,33	-1.746,72
Gastos/reversões de depreciação e de amortização		10.455,14	5.729,03
Resultado operacional (antes de gastos de financiamento e impostos)		-17.964,47	-7.475,75
Juros e rendimentos similares obtidos		0,00	0,00
Juros e gastos similares suportados		574,50	782,61
Resultados antes de impostos		-18.538,97	-8.258,36
Imposto sobre o rendimento do período		0,00	0,00
Resultado líquido do período		-18.538,97	-8.258,36

ASSOCIAÇÃO DESENVOLVIMENTO
 E MELHORAMENTO
 DA PÓVOA DE PENAFIRME
 I.P.S.S. N° 89/98/
 Ref. Pessoa Coletiva n° 503551112

ADM - ASSOC. DESENVOL. E MELHOR. POVOA PENAFIRME
 DEMONSTRAÇÃO DOS FLUXOS DE CAIXA
 PERÍODO FINDO EM 31 DE DEZEMBRO DE 2017


Moeda : (Valores em Euros)

RÚBRICAS	NOTAS	DATAS	
		2017	2016
Fluxos de caixa das actividades operacionais - método directo			
Recebimentos de Clientes e Utentes		42.331,88	100,00
Pagamentos de subsídios		20.779,28	0,00
Pagamentos de apoios		0,00	0,00
Pagamentos de bolsas		0,00	0,00
Pagamentos a fornecedores		-6.255,78	-860,54
Pagamentos ao pessoal		-29.499,68	22.536,52
Caixa gerada pelas operações		27.355,70	-21.563,98
Pagamento/recebimento do imposto sobre o rendimento		0,00	0,00
Outros recebimentos/pagamentos		-14.480,53	32.657,93
Fluxos de caixa das actividades operacionais (1)		12.875,17	11.093,95
Fluxos de caixa das actividades de investimento			
Pagamentos respeitantes a:			
Ativos fixos tangíveis		0,00	24.341,86
Ativos intangíveis		0,00	0,00
Investimentos financeiros		-281,49	342,40
Outros ativos		0,00	0,00
Recebimentos provenientes de:			
Ativos fixos tangíveis		0,00	0,00
Ativos intangíveis		0,00	0,00
Investimentos financeiros		0,00	0,00
Outros ativos		0,00	0,00
Subsídios ao investimento		0,00	0,00
Juros e rendimentos similares		0,00	0,00
Dividendos		0,00	0,00
Fluxos de caixa das actividades de investimento (2)		-281,49	-24.684,26
Fluxos de caixa das actividades de financiamento			
Recebimentos provenientes de:			
Financiamentos obtidos		0,00	20.228,70
Realização de fundos		0,00	0,00
Cobertura de prejuizos		0,00	0,00
Doações		0,00	0,00
Outras operações de financiamentos		0,00	0,00
Pagamentos respeitantes a:			
Financiamentos obtidos		-4.257,79	0,00
Juros e gastos similares		-574,50	782,61
Dividendos		0,00	0,00
Redução de fundos		0,00	0,00
Outras operações de financiamento		0,00	0,00
Fluxos de caixa das actividades de financiamento (3)		-4.832,29	19.446,09
Variação de caixa e seus equivalentes (1+2+3)		7.761,39	5.855,78
Efeito das diferenças de câmbio		0,00	0,00
Caixa e seus equivalentes no início do período		5.855,78	0,00
Caixa e seus equivalentes no fim do período		1.905,61	5.855,78

A Direcção



O Responsável



RÚBRICAS	NOTAS	DATAS	
		31 DEZ 2017	31 DEZ 2016
ACTIVO			
Activo não corrente			
ACTIVOS FIXOS TANGÍVEIS		259.787,18	267.705,23
Investimentos em Curso		498.184,80	498.184,80
Ativos Intangíveis		0,00	0,00
Investimentos financeiros		623,89	323,93
Outros Créditos e ativos não correntes		0,00	0,00
		758.595,87	766.213,95
Activo corrente			
Inventários		0,00	0,00
Créditos a receber		741,40	19,54
Fundadores/beneméritos/patrocinadores/doadores/associados/membros		0,00	0,00
Diferimentos		550,99	0,00
Caixa e depósitos bancários		1.905,61	5.855,78
		3.198,00	8.412,42
Total do ativo		761.793,87	774.626,37
FUNDOS PATRIMONIAIS E PASSIVO			
Fundos patrimoniais			
Fund.		20.361,42	20.361,42
Excedentes técnicos		0,00	0,00
Reservas		79.633,85	79.633,85
Resultados transitados		541.604,45	549.862,81
Excedentes de revalorização		0,00	0,00
Ajustamentos / Outras variações nos fundos patrimoniais		95.000,00	95.000,00
		736.599,72	744.858,08
Resultado líquido do período		-18.538,97	-8.258,36
Total dos fundos patrimoniais		718.060,75	736.599,72
Passivo			
Passivo não corrente			
Provisões		0,00	0,00
Provisões específicas		0,00	0,00
Financiamentos obtidos		2.063,75	3.591,49
Outras contas a pagar		0,00	0,00
		2.063,75	3.591,49
Passivo corrente			
Fornecedores		0,00	1.168,73
Fundadores/beneméritos/patrocinadores/doadores/associados/membros		19.255,69	1.736,55
Financiamentos obtidos		15.970,91	26.228,70
Diferimentos		6.442,77	4.998,95
		41.669,37	38.026,65
Total do passivo		43.733,12	38.026,65
Total dos fundos patrimoniais e do passivo		761.793,87	774.626,37

A Direção



O responsável



**ASSOCIAÇÃO DESENVOLVIMENTO
E MELHORAMENTO
DA PÓVOA DE PENAFIRME
I.P.S.S. N.º 89/98
Ref. Pessoa Coletiva n.º 503551112**